



งบแสดงสถานะการเงิน  
บ้านเข้ว่า,รพช.  
งบหน่วยงาน  
ณ เดือน กันยายน 2566


สินทรัพย์หมุนเวียน		
เงินสดในมือ		1,800.00      0.00%
เงินฝากคลัง		638,828.50      0.63%
เงินฝากธนาคารพาณิชย์เพื่อรับจ่ายเงินกับคลัง		233,400.00      0.23%
เงินฝากและรายการเทียบเท่าเงินสดอื่น		33,829,034.87      33.46%
ลูกหนี้เงินยืม		10,500.00      0.01%
ลูกหนี้หมุนเวียนและรายได้ค้างรับอื่น		22,147,737.48      21.91%
ค่าเผื่อหนี้สงสัยจะสูญ ค่าขายสินค้าและบริการ		-188,190.22      -0.19%
สินค้าและวัสดุคงเหลือ		3,655,261.09      3.62%
		<b>60,328,371.72      59.67%</b>
สินทรัพย์ไม่หมุนเวียน		
ที่ดินราชพัสดุ		2,000,000.00      1.98%
อาคารเพื่อการพักอาศัย		5,196,573.27      5.14%
อาคารเพื่อประโยชน์อื่น		8,886,651.87      8.79%
สิ่งปลูกสร้าง		13.00      0.00%
อาคารและสิ่งปลูกสร้าง - Interface		1,374,439.92      1.36%
อาคารและสิ่งปลูกสร้างไม่ระบุรายละเอียด		1.00      0.00%
ครุภัณฑ์ยานพาหนะและขนส่ง		3,266,477.92      3.23%
ครุภัณฑ์วิทยาศาสตร์และการแพทย์		9,633,467.83      9.53%
ครุภัณฑ์ - Interface		10,412,820.70      10.30%
		<b>40,770,445.51      40.33%</b>
		<b>101,098,817.23      100.00%</b>
สินทรัพย์		
		<b>101,098,817.23      100.00%</b>
หนี้สินหมุนเวียน		
เจ้าหนี้อื่น เงินนอกงบประมาณฝากธนาคารพาณิชย์		16,133,116.57      15.96%
ค่าใช้จ่ายค้างจ่ายอื่น		2,013,922.95      1.99%
รายได้รับล่วงหน้า		22,576.50      0.02%
รายได้รอการรับรู้		343,234.37      0.34%
เงินรับฝากทั่วไป		114,522.43      0.11%
เงินประกัน		628,828.50      0.62%
		<b>19,256,201.32      19.05%</b>
หนี้สินไม่หมุนเวียน		
รายได้รอการรับรู้		1,406,651.48      1.39%
		1,406,651.48      1.39%
		<b>20,662,852.80      20.44%</b>
ทุนตั้งต้น		
รายได้สูง/(ต่ำ)กว่า ค่าใช้จ่ายสุทธิ		-4,325,390.28      -4.28%
รายได้สูง/(ต่ำ)กว่า ค่าใช้จ่ายสะสม		79,323,642.06      78.46%
ทุน		5,437,712.65      5.38%
		<b>80,435,964.43      79.56%</b>
		<b>80,435,964.43      79.56%</b>
หนี้สินและทุน		<b>101,098,817.23      100.00%</b>


  
(นางพิมพ์ชนันท์ ธงสันเทียะ)  
นักวิชาการเงินและบัญชีปฏิบัติการ

  
(นางสุจรรรยา สุวรรณกลาง)  
นักวิชาการเงินและบัญชี

นางฉวีวรรณ งาหัตถ์

(นายวัชรพงษ์ กระบี่ศรี)

  
พยาบาลวิชาชีพชำนาญการ

  
ผู้อำนวยการโรงพยาบาลบ้านเข้ว่า

งบแสดงผลการดำเนินงาน

บ้านเข็ว.รพช.

งบบุคลากร

ณ เดือน กันยายน 2566

รายได้		
รายได้ดอกเบี้ยของแผ่นดิน	0.00	0.00%
รายได้จากการให้บริการของหน่วยงาน	333,702.42	0.24%
รายได้ค่ารักษาพยาบาล	10,190,425.48	7.28%
รายได้ค่ารักษาพยาบาลสำหรับโครงการสุขภาพถ้วนหน้า UC	48,834,475.02	34.91%
รายได้ค่ารักษาพยาบาลจากกองทุน	2,125,975.48	1.52%
รายได้จากการช่วยเหลือเพื่อการดำเนินงานของหน่วยงาน	1,042,499.00	0.75%
รายได้จากการบริจาคของหน่วยงาน	3,072,984.08	2.20%
รายได้ดอกเบี้ยเงินฝากจากสถาบันการเงิน	197,432.48	0.14%
รายได้จากเงินงบประมาณ	55,358,031.95	39.57%
รายได้อื่น	18,739,243.66	13.40%
	<b>139,894,769.57</b>	<b>100.00%</b>

ค่าใช้จ่าย		
เงินเดือนและค่าจ้าง	65,601,333.59	46.89%
ค่าใช้จ่ายบุคลากรอื่น	4,958,306.36	3.54%
เงินช่วยเหลือพนักงานและครอบครัวด้านการศึกษา	366,856.50	0.26%
เงินช่วยเหลือด้านการศึกษาและรักษาพยาบาลผู้รับเบี้ยหวัด/บำนาญ	94,000.00	0.07%
ค่าใช้จ่ายด้านการฝึกอบรม ภายในประเทศ	401,338.00	0.29%
ค่าใช้จ่ายเดินทาง ภายในประเทศ	13,155.00	0.01%
ค่าวัสดุ ค่าซ่อมแซมและบำรุงรักษา	3,136,758.94	2.24%
ค่าจ้างเหมาบริการ	7,697,006.19	5.50%
ค่าธรรมเนียมธนาคาร	54.00	0.00%
ค่าสาธารณูปโภค	3,839,207.50	2.74%
ค่าใช้จ่ายอื่น ๆ	163,741.57	0.12%
ต้นทุนบริการ	21,680,343.09	15.50%
ค่าครุภัณฑ์มูลค่าต่ำกว่าเกณฑ์	525,017.50	0.38%
ค่าใช้จ่ายจากการดำเนินงานอื่น	7,062,553.44	5.05%
ค่าตอบแทน	16,672,870.75	11.92%
ค่าเสื่อมราคาและค่าตัดจำหน่าย	4,011,641.00	2.87%
ค่าเสื่อมราคา - อาคารและสิ่งปลูกสร้าง Interface	4,069,552.11	2.91%
ค่าใช้จ่ายเงินอุดหนุน - เพื่อการดำเนินงาน	3,603,125.00	2.58%
หนี้สูญและหนี้สงสัยจะสูญ	31,253.32	0.02%
ค่าจำหน่ายจากการขายทรัพย์สิน	45.99	0.00%
ค่าใช้จ่ายอื่น	292,000.00	0.21%
	<b>144,220,159.85</b>	<b>103.09%</b>
	-4,325,390.28	-3.09%

(นางพิมพ์ชนันท์ ธงสันเทียะ)  
นักวิชาการเงินและบัญชีปฏิบัติการ

(นางสุจรรยา สุวรรณกลาง)  
นักวิชาการเงินและบัญชี

นางฉวีวรรณ งาหัตถ์  
พยาบาลวิชาชีพชำนาญการ

(นายวัชรพงษ์ กระจีตรี)  
ผู้อำนวยการโรงพยาบาลบ้านเข็ว

# หมายเหตุประกอบงบการเงิน

บ้านเขว้า, รพช.

งบแสดงฐานะการเงิน

ณ เดือน กันยายน 2566

## 1.1.1 เงินสดและรายการเทียบเท่าเงินสด

เงินสด	1,800.00	0.00%
เงินฝากคลัง-หน่วยงานย่อย (เงินจบ)	638,828.50	0.63%
เงินฝากธนาคาร- ในงบประมาณ 307-6-05434-1	233,400.00	0.23%
เงินฝากธนาคาร-นอกงบประมาณ ออมทรัพย์ ธกส. 612-2-704480-3	3,400,553.70	3.36%
เงินฝากธนาคาร-นอกงบออมทรัพย์ ธกส. 612-2-97511-3	4,498,029.48	4.45%
เงินฝากธนาคาร-นอกงบออมทรัพย์ กรุงเทพฯ 307-1-75197-4	20,991,812.20	20.76%
เงินฝากธนาคาร-นอกงบประมาณที่มีวัตถุประสงค์ออมทรัพย์ 612-2-7044803(ต่างค่า)	7,613.00	0.01%
เงินฝากธนาคาร - นอกงบประมาณสถานะสิทธิ กรุงเทพฯ 307-0-97267-7	1,644.92	0.00%
เงินฝากธนาคาร-นอกงบประมาณการจัดการจัดสรรออมทรัพย์ 612-2-704480-3(กองทุนUC)	1,073,696.53	1.06%
เงินฝากธนาคาร-นอกงบประมาณที่มีวัตถุประสงค์เฉพาะออมทรัพย์ 612-2-704480-3(P&P)	1,015,547.99	1.00%
เงินฝากธนาคาร-นอกงบประมาณที่มีวัตถุประสงค์เฉพาะ ออมทรัพย์ 020139476432 (งบลงทุน UC)	518,178.53	0.51%
เงินฝากธนาคาร-นอกงบประมาณที่มีวัตถุประสงค์เฉพาะ ออมทรัพย์ (เงินบริจาค)33-3	2,321,958.52	2.30%
	<b>34,703,063.37</b>	<b>34.33%</b>

### 1.1.1 เงินสดและรายการเทียบเท่าเงินสด

## 1.1.2 ลูกหนี้หมุนเวียนและรายได้ค้างรับ

ลูกหนี้เงินยืม - เงินบำรุง	10,500.00	0.01%
รายได้ค้างรับ-บุคคลภายนอก	1,042,178.27	1.03%
ลูกหนี้ค่ารักษา - เบิกจ่ายตรงกรมบัญชีกลาง OP	2,970,210.75	2.94%
ลูกหนี้ค่ารักษา - เบิกจ่ายตรง อปท.รูปแบบพิเศษ IP	568,454.06	0.56%
ลูกหนี้ค่ารักษา - เบิกจ่ายตรง อปท.รูปแบบพิเศษ OP	611,456.21	0.60%
ลูกหนี้ค่ารักษา - เบิกจ่ายตรง อปท. IP	667,161.50	0.66%
ลูกหนี้ค่ารักษา - เบิกจ่ายตรง อปท. OP	1,438,135.83	1.42%
ลูกหนี้ค่ารักษา - พรบ.รด IP	62,986.50	0.06%
ลูกหนี้ค่ารักษา - พรบ.รด OP	60,295.00	0.06%
ลูกหนี้ค่ารักษา - เบิกต้นสังกัด OP	0.00	0.00%
ลูกหนี้ค่ารักษา - ชำระเงิน IP	409,168.00	0.40%
ลูกหนี้ค่ารักษา - ชำระเงิน OP	1,653,028.00	1.64%
ลูกหนี้ค่ารักษา - เบิกจ่ายตรงกรมบัญชีกลาง IP	1,272,205.81	1.26%
รายได้จากงบประมาณค้างรับ (หน่วยงานย่อย)	5,250.00	0.01%
ลูกหนี้ค่ารักษา UC - OP นอก CUP (ในจังหวัดสังกัด สธ.)	773,817.95	0.77%
ลูกหนี้ค่ารักษาประกันสังคม - ค่าใช้จ่ายสูง/อุบัติเหตุ/ฉุกเฉิน OP	5,692.00	0.01%
ลูกหนี้ค่ารักษา UC - OP ใน CUP	0.00	0.00%
ลูกหนี้ค่ารักษา UC - IP	5,185,335.74	5.13%
ลูกหนี้ค่ารักษาด้านการสร้างเสริมสุขภาพและป้องกันโรค (P&P)	0.00	0.00%
ลูกหนี้ค่ารักษา UC - OP บริการเฉพาะ (CR)	742,138.90	0.73%
ลูกหนี้ค่ารักษา UC - IP บริการเฉพาะ (CR)	2,197,849.44	2.17%
ลูกหนี้ค่ารักษาประกันสังคม IP - เครือข่าย	98,584.64	0.10%
ลูกหนี้ค่ารักษาประกันสังคม OP - นอกเครือข่าย สังกัด สป.สธ.	7,478.50	0.01%
ลูกหนี้ค่ารักษาประกันสังคม 72 ชั่วโมงแรก	1,853,956.70	1.83%
ลูกหนี้ค่ารักษาประกันสังคม IP - นอกเครือข่าย สังกัด สป.สธ.	5,932.00	0.01%
ลูกหนี้ค่ารักษาประกันสังคม - กองทุนทดแทน	30,298.00	0.03%
ลูกหนี้ค่ารักษาประกันสังคม OP - เครือข่าย	421,073.68	0.42%
ลูกหนี้ - ระบบปฏิบัติการฉุกเฉิน	65,050.00	0.06%
ค่าเผื่อนี้สงสัยจะสูญ-ลูกหนี้ค่ารักษาชำระเงิน IP	-32,733.44	-0.03%
ค่าเผื่อนี้สงสัยจะสูญ-ลูกหนี้ค่ารักษาชำระเงิน OP	-132,242.24	-0.13%
ค่าเผื่อนี้สงสัยจะสูญ - ลูกหนี้ค่ารักษา UC- OP นอก CUP (ในจังหวัด)	-23,214.54	-0.02%
	<b>21,970,047.26</b>	<b>21.73%</b>

### 1.1.2 ลูกหนี้หมุนเวียนและรายได้ค้างรับ

## 1.1.5 สินค้าและวัสดุคงเหลือ

วัสดุงานบ้านงานครัว	149,341.45	0.15%
วัสดุเครื่องแต่งกาย	0.00	0.00%
วัสดุไฟฟ้าและวิทยุ	2,849.82	0.00%

# หมายเหตุประกอบงบการเงิน

## บ้านเขว้า,รพช.

### งบแสดงสถานะการเงิน

ณ เดือน กันยายน 2566

วัสดุเชื้อเพลิงและหล่อลื่น	0.00	0.00%
วัสดุสำนักงาน	100,899.74	0.10%
วัสดุอื่น	0.00	0.00%
วัสดุทันตกรรม	52,299.75	0.05%
วัสดุวิทยาศาสตร์และการแพทย์	120,325.00	0.12%
วัสดุการแพทย์ทั่วไป	935,036.06	0.92%
วัสดุเภสัชกรรม	76,030.74	0.08%
ยา	2,184,660.53	2.16%
วัสดุคอมพิวเตอร์	26,635.00	0.03%
วัสดุบริโภค	7,183.00	0.01%
<b>1.1.5 สินค้าและวัสดุคงเหลือ</b>	<b>3,655,261.09</b>	<b>3.62%</b>
สินทรัพย์หมุนเวียน	60,328,371.72	59.67%
<b>1.2.3 ที่ดิน</b>		
ที่ดินราชพัสดุรอโอน	2,000,000.00	1.98%
<b>1.2.3 ที่ดิน</b>	<b>2,000,000.00</b>	<b>1.98%</b>
<b>1.2.4 อาคาร</b>		
อาคารเพื่อการพักอาศัย	15,463,000.00	15.29%
ค่าเสื่อมราคาสะสม - อาคารเพื่อการพักอาศัย	-10,266,426.73	-10.15%
อาคารเพื่อประโยชน์อื่น	33,981,755.00	33.61%
ค่าเสื่อมราคาสะสม-อาคารเพื่อประโยชน์อื่น	-25,095,103.13	-24.82%
สิ่งปลูกสร้าง	4,183,280.00	4.14%
ค่าเสื่อมราคาสะสม-สิ่งปลูกสร้าง	-4,183,267.00	-4.14%
อาคารเพื่อประโยชน์ อื่น-Interface	3,583,900.00	3.54%
ค่าเสื่อมราคาสะสมอาคารเพื่อประโยชน์ อื่น - Interface	-2,209,460.08	-2.19%
ค่าเสื่อมราคาสะสม-อาคารและสิ่งปลูกสร้างไม่ระบุรายละเอียด	-319,999.00	-0.32%
อาคารและสิ่งปลูกสร้างไม่ระบุรายละเอียด	320,000.00	0.32%
<b>1.2.4 อาคาร</b>	<b>15,457,679.06</b>	<b>15.29%</b>
<b>1.2.5 ครุภัณฑ์</b>		
ครุภัณฑ์ยานพาหนะและขนส่ง	4,960,000.00	4.91%
ค่าเสื่อมราคาสะสม -ครุภัณฑ์ยานพาหนะและขนส่ง	-1,693,522.08	-1.68%
ครุภัณฑ์วิทยาศาสตร์และการแพทย์	14,238,848.00	14.08%
ค่าเสื่อมราคาสะสม -ครุภัณฑ์วิทยาศาสตร์และการแพทย์	-4,605,380.17	-4.56%
ค่าเสื่อมราคาสะสมครุภัณฑ์ยานพาหนะและขนส่ง-Interface	-9,935,534.66	-9.83%
ครุภัณฑ์สำนักงาน-Interface	7,030,678.58	6.95%
ค่าเสื่อมราคาสะสมครุภัณฑ์อื่น-Interface	-42,066.81	-0.04%
ค่าเสื่อมราคาสะสมครุภัณฑ์สำนักงาน-Interface	-3,926,505.16	-3.88%
ค่าเสื่อมราคาสะสมครุภัณฑ์คอมพิวเตอร์-Interface	-3,990,107.34	-3.95%
ค่าเสื่อมราคาสะสมครุภัณฑ์วิทยาศาสตร์และการแพทย์-Interface	-32,411,675.24	-32.06%
ค่าเสื่อมราคาสะสมครุภัณฑ์โฆษณาและเผยแพร่-Interface	-1,378,362.73	-1.36%
ค่าเสื่อมราคาสะสมครุภัณฑ์ไฟฟ้าและวิทยุ-Interface	-3,134,009.70	-3.10%
ครุภัณฑ์อื่น-Interface	43,770.00	0.04%
ครุภัณฑ์สำนักงานครัว-Interface	4,009,783.50	3.97%
ครุภัณฑ์คอมพิวเตอร์-Interface	5,843,678.00	5.78%
ครุภัณฑ์วิทยาศาสตร์และการแพทย์-Interface	38,129,100.66	37.71%
ครุภัณฑ์โฆษณาและเผยแพร่-Interface	1,584,387.75	1.57%
ครุภัณฑ์ไฟฟ้าและวิทยุ-Interface	3,634,355.00	3.59%
ครุภัณฑ์ยานพาหนะและขนส่ง-Interface	10,922,800.00	10.80%
ค่าเสื่อมราคาสะสมครุภัณฑ์สำนักงาน-Interface	-5,967,471.15	-5.90%
<b>1.2.5 ครุภัณฑ์</b>	<b>23,312,766.45</b>	<b>23.06%</b>
สินทรัพย์ไม่หมุนเวียน	40,770,445.51	40.33%
<b>2.1.1 เจ้าหนี้ระยะสั้น</b>		

# หมายเหตุประกอบงบการเงิน

## บ้านเขว้า, รพช.

### งบแสดงสถานะการเงิน

ณ เดือน กันยายน 2566

เจ้าหนี้-วัสดุทันตกรรม	534,550.78	0.53%
เจ้าหนี้ค่ารักษา OP-UC นอก CUP ในจังหวัดสิงห์คัต สธ.	62,460.51	0.06%
เจ้าหนี้-ค่าจ้างเหมาตรวจห้องปฏิบัติ (LAB)	232,850.00	0.23%
เจ้าหนี้-วัสดุเภสัชกรรม	79,915.00	0.08%
เจ้าหนี้ - ครุภัณฑ์	899,368.00	0.89%
เจ้าหนี้ - วัสดุอื่น	1,008,011.46	1.00%
เจ้าหนี้ - วัสดุวิทยาศาสตร์และการแพทย์	2,669,851.00	2.64%
เจ้าหนี้-วัสดุการแพทย์ทั่วไป	1,514,428.97	1.50%
เจ้าหนี้-ยา	7,812,470.04	7.73%
เจ้าหนี้-อื่น	1,281,210.81	1.27%
เจ้าหนี้-ค่าตรวจเอกซเรย์ X-Ray	38,000.00	0.04%
<b>2.1.1 เจ้าหนี้ระยะสั้น</b>	<b>16,133,116.57</b>	<b>15.96%</b>
2.1.2 ค่าใช้จ่ายค้างจ่าย		
ค่าจ้างชั่วคราวค้างจ่าย(สนับสนุน)	50,967.00	0.05%
ค่าใช้จ่ายค้างจ่ายอื่น	0.00	0.00%
ค่าสาธารณูปโภคค้างจ่าย	286,111.45	0.28%
ค่าตอบแทนการปฏิบัติงานในลักษณะเบี่ยงเบนจ่ายค้างจ่าย	541,700.00	0.54%
ค่าตอบแทนเงินพิเศษสำหรับผู้ปฏิบัติงานด้านการสาธารณสุข (พ.ต.ส.) เงินนอกงบประมาณค้างจ่าย	8,000.00	0.01%
ค่าตอบแทนในการปฏิบัติงานของเจ้าหน้าที่ (บริการ) ค้างจ่าย	790,293.50	0.78%
ค่าตอบแทนเงินพิเศษไม่ทันวิชาชีพวิชา(บริการ) ค้างจ่าย	65,000.00	0.06%
ค่าจ้างพนักงานกระทรวงสาธารณสุขค้างจ่าย (บริการ)	0.00	0.00%
ค่าจ้างชั่วคราวค้างจ่าย (บริการ)	167,668.00	0.17%
ใบสำคัญค้างจ่ายอื่น(เงินนอกงบประมาณฝากธนาคารพาณิชย์)	98,933.00	0.10%
ใบสำคัญค้างจ่าย(เงินงบประมาณ/เงินนอกงบ ประมาณฝากคลัง)	5,250.00	0.01%
ค่าจ้างพนักงานกระทรวงสาธารณสุขค้างจ่าย (สนับสนุน)	0.00	0.00%
<b>2.1.2 ค่าใช้จ่ายค้างจ่าย</b>	<b>2,013,922.95</b>	<b>1.99%</b>
2.1.3 รายได้รับล่วงหน้า		
รายได้ค่าบริการแรงงานต่างด้าวรับล่วงหน้า	22,576.50	0.02%
<b>2.1.3 รายได้รับล่วงหน้า</b>	<b>22,576.50</b>	<b>0.02%</b>
2.1.5 รายได้รอการรับรู้		
รายได้เงินช่วยเหลือการรับรู้	267,185.68	0.26%
รายได้เงินอุดหนุนหมายจ่ายรายหัวสำหรับบุคคลที่มีปัญหาสถานะและสิทธิรอรับรู้	3,501.69	0.00%
รายได้กองทุน UC- ด้านส่งเสริมและป้องกันโรค (P&P) รอรับรู้	72,547.00	0.07%
<b>2.1.5 รายได้รอการรับรู้</b>	<b>343,234.37</b>	<b>0.34%</b>
2.1.6 เงินรับฝากระยะสั้น		
เงินรับฝากอื่น(หมุนเวียน)	15,000.00	0.01%
ภาษีเงินได้หัก ณ ที่จ่ายรอรับส่ง	22,385.43	0.02%
เงินรับฝากหักจากเงินเดือน	62,084.00	0.06%
เงินกองทุน UC (วัสดุ) สอน. และ รพ.สต. (อบจ.)	0.00	0.00%
เงินรับฝากกองทุนแรงงานต่างด้าว-การบริหารจัดการ	15,053.00	0.01%
เงินประกันอื่น - เงินมัดจำประกันสัญญา(เงินงบประมาณ)	628,828.50	0.62%
<b>2.1.6 เงินรับฝากระยะสั้น</b>	<b>743,350.93</b>	<b>0.74%</b>
หนี้สินหมุนเวียน	19,256,201.32	19.05%
2.2.3 หนี้สินไม่หมุนเวียนอื่น		
รายได้รอการรับรู้	147,620.00	0.15%
รายได้จากเงินบริจาครอการรับรู้	1,259,031.48	1.25%
<b>2.2.3 หนี้สินไม่หมุนเวียนอื่น</b>	<b>1,406,651.48</b>	<b>1.39%</b>
หนี้สินไม่หมุนเวียน	1,406,651.48	1.39%
รายได้สูง/(ต่ำ)กว่า ค่าใช้จ่ายสุทธิ		
รายได้ค่าบริการเบิกจ่ายตรงอปท. IP	282,428.50	0.28%
รายได้ค่าบริการเบิกจ่ายตรง- อปท.รูปแบบพิเศษ OP	302,664.00	0.30%

## หมายเหตุประกอบงบการเงิน

บ้านเขว้า, รพช.

งบแสดงสถานะการเงิน

ณ เดือน กันยายน 2566

รายได้ค่าบริการเบิกจ่ายตรง- อปท.รูปแบบพิเศษ IP	137,994.00	0.14%
รายได้ค่าบริการ UC -OP ใน CUP	46,603,722.75	46.10%
รายได้ค่าบริการ UC-IP	17,552,224.80	17.36%
รายได้กองทุน UC - OP แบบเหมาจ่ายต่อผู้มีสิทธิ	14,138,612.14	13.98%
รายได้ค่าบริการเบิกจ่ายตรง- อปท. OP	1,034,375.25	1.02%
ค่าใช้จ่ายอื่น-เงินนอกงบประมาณโอนไปสสจ./รพช. /รพท./รพช./รพ.สต.	-12,000.00	-0.01%
รายได้ค่าบริการเบิกต้นสังกัด IP	2,579.00	0.00%
รายได้กองทุน UC - P&P แบบเหมาจ่ายต่อผู้มีสิทธิ	4,661,219.62	4.61%
รายได้กองทุน UC (งบลงทุน)	1,922,850.14	1.90%
รายได้ค่าบริการ พรบ.รด IP	137,192.06	0.14%
รายได้ค่าบริการ พรบ.รด OP	248,134.92	0.25%
รายได้ค่าบริการเบิกจ่ายตรงกรมบัญชีกลาง IP	1,278,692.00	1.26%
รายได้ค่าบริการเบิกจ่ายตรงกรมบัญชีกลาง OP	4,906,523.25	4.85%
รายได้ค่าบริการชำระเงิน OP	1,682,370.50	1.66%
รายได้ค่าบริการเบิกต้นสังกัด OP	112,289.00	0.11%
รายได้สนับสนุนยาและอื่น ๆ	15,582.42	0.02%
รายได้จากระบบปฏิบัติการฉุกเฉิน (EMS)	315,600.00	0.31%
รายได้ค่าสิ่งส่งตรวจ - หน่วยงานภาครัฐ	2,520.00	0.00%
รายได้ดอกเบี้ยเงินฝากที่สถาบันการเงิน	0.00	0.00%
รายได้กองทุน UC เฉพาะโรคอื่น	190,895.00	0.19%
รายได้ค่าบริการชำระเงิน IP	65,183.00	0.06%
ค่าบริการสื่อสารและโทรคมนาคม	-191,329.91	-0.19%
วัสดุเครื่องแต่งกายใช้ไป	-11,100.00	-0.01%
ค่าจ้างเหมากำจัดขยะติดเชื้อ	-125,428.20	-0.12%
ค่าจ้างเหมาบริการอื่น(สนับสนุน)	-5,191,223.39	-5.13%
ค่าจ้างตรวจทางห้องปฏิบัติการ (Lab)	-1,118,457.00	-1.11%
ค่าจ้างตรวจเอกซเรย์ (X-Ray)	-418,000.00	-0.41%
ค่าธรรมเนียมธนาคาร	-54.00	0.00%
ค่าไฟฟ้า	-2,899,751.81	-2.87%
ค่าเชื้อเพลิง	-456,071.00	-0.45%
ค่าโทรศัพท์	-32,498.32	-0.03%
ค่าซ่อมแซมครุภัณฑ์อื่น	-95,834.35	-0.09%
ค่าไปรษณีย์และขนส่ง	-28,068.00	-0.03%
ค่าเบี้ยประกันภัย	-163,741.57	-0.16%
ยาใช้ไป	-12,635,432.87	-12.50%
วัสดุเภสัชกรรมใช้ไป	-225,999.05	-0.22%
วัสดุทางการแพทย์ทั่วไปใช้ไป	-2,671,463.65	-2.64%
วัสดุวิทยาศาสตร์และการแพทย์ใช้ไป	-4,461,582.00	-4.41%
รายได้ค่าบริการ UC - OP นอก CUP ในจังหวัด สังกัด สธ.	432,274.50	0.43%
ค่าน้ำประปาและน้ำบาดาล	-687,559.46	-0.68%
วัสดุอื่นใช้ไป	-200,594.80	-0.20%
ค่าใช้จ่ายด้านการฝึกอบรม-ในประเทศ(เงินนอกงบประมาณ)	-389,098.00	-0.38%
ค่าเบี้ยเลี้ยง - ในประเทศ (เงินนอกงบประมาณ)	-3,440.00	0.00%
ค่าที่พัก - ในประเทศ(เงินนอกงบประมาณ)	-8,800.00	-0.01%
ค่าใช้จ่ายเดินทางอื่น - ในประเทศ (เงินนอกงบประมาณ)	-13,155.00	-0.01%
วัสดุสำนักงานใช้ไป	-377,478.30	-0.37%
วัสดุไฟฟ้าและวิทยุใช้ไป	-279,736.68	-0.28%
วัสดุคอมพิวเตอร์ ใช้ไป	-360,849.00	-0.36%
ค่าจ้างเหมาทำความสะอาด	-843,897.60	-0.83%
วัสดุก่อสร้างใช้ไป	-143,204.40	-0.14%
วัสดุทันตกรรมใช้ไป	-985,758.63	-0.98%

# หมายเหตุประกอบงบการเงิน

## บ้านเขว้า,รพช.

### งบแสดงสถานะการเงิน

ณ เดือน กันยายน 2566

ค่าซ่อมแซมอาคารและสิ่งปลูกสร้าง	-2,250.00	0.00%
ค่าซ่อมแซมครุภัณฑ์สำนักงาน	-57,112.80	-0.06%
ค่าซ่อมแซมครุภัณฑ์ยานพาหนะและขนส่ง	-299,396.09	-0.30%
ค่าซ่อมแซมครุภัณฑ์ไฟฟ้าและวิทยุ	-89,490.50	-0.09%
ค่าซ่อมแซมครุภัณฑ์โฆษณาและเผยแพร่	-5,400.00	-0.01%
ค่าซ่อมแซมครุภัณฑ์วิทยาศาสตร์และการแพทย์	-136,438.00	-0.13%
ค่าซ่อมแซมครุภัณฑ์คอมพิวเตอร์	-1,100.00	0.00%
วัสดุงานบ้านงานครัวใช้ไป	-631,803.02	-0.62%
หนังสือจะสูญ-ลูกหนี้ค่ารักษา-ชำระเงิน OP	-18,566.28	-0.02%
วัสดุบริโภคใช้ไป	-689,006.89	-0.68%
ค่าเสื่อมราคาครุภัณฑ์ยานพาหนะและขนส่ง -Interface	-154,935.49	-0.15%
ค่าเสื่อมราคาครุภัณฑ์ไฟฟ้าและวิทยุ - Interface	-24,178.35	-0.02%
ค่าเสื่อมราคาครุภัณฑ์โฆษณาและเผยแพร่ - Interface	-80,509.64	-0.08%
ค่าเสื่อมราคาครุภัณฑ์วิทยาศาสตร์และการแพทย์ -Interface	-2,370,798.79	-2.35%
ค่าเสื่อมราคาอุปกรณ์คอมพิวเตอร์ - Interface	-506,113.96	-0.50%
ค่าเสื่อมราคาครุภัณฑ์งานบ้านงานครัว -Interface	-160,214.18	-0.16%
ค่าเสื่อมราคาอาคารเพื่อประโยชน์อื่น- Interface	-143,253.20	-0.14%
บัญชีค่าใช้จ่ายช่วยเหลือตามมาตรการของรัฐ (งบกลาง โควิด)	-3,603,125.00	-3.56%
ค่าเสื่อมราคา-ครุภัณฑ์วิทยาศาสตร์ และการแพทย์	-2,420,667.82	-2.39%
หนังสือจะสูญ-ลูกหนี้ค่ารักษา-ชำระเงิน IP	-4,152.40	0.00%
หนังสือจะสูญ-ลูกหนี้ค่ารักษา UC-OP นอก CUP (ในจังหวัด)	-8,534.64	-0.01%
ค่าจำหน่าย-อาคารเพื่อการพักอาศัย	-1.00	0.00%
ค่าจำหน่าย-สิ่งปลูกสร้าง	-4.00	0.00%
ค่าจำหน่าย - ครุภัณฑ์ Interface	-37.00	0.00%
ค่าจำหน่าย-อาคารและสิ่งปลูกสร้างไม่ระบุรายละเอียด	-3.99	0.00%
ค่าใช้จ่ายโครงการผลิตบุคลากรทางการแพทย์	-280,000.00	-0.28%
ค่าเสื่อมราคาครุภัณฑ์อื่น - Interface	-1,748.09	0.00%
ค่าตอบแทนการปฏิบัติงานชั้นสุตรพลิกศพ (เงินนอกงบประมาณ)	-13,200.00	-0.01%
ค่าครุภัณฑ์มูลค่าต่ำกว่าเกณฑ์	-525,017.50	-0.52%
ค่าใช้จ่ายตามโครงการ(PP)	-759,093.40	-0.75%
ค่าใช้จ่ายตามโครงการ (งปม)	-85,900.00	-0.08%
ค่าใช้จ่ายโครงการ(เงินนอก)	-536,612.00	-0.53%
ค่ารักษาตามจ่าย UC ในสังกัด สธ.	-5,680,948.04	-5.62%
ค่าตอบแทนเงินเพิ่มพิเศษแพทย์ไม่ทำเวชปฏิบัติลา(บริการ)	-590,000.00	-0.58%
ค่าตอบแทนเงินเพิ่มพิเศษกรไม่ทำเวชปฏิบัติลา(บริการ)	-250,000.00	-0.25%
ค่าเสื่อมราคาครุภัณฑ์สำนักงาน- Interface	-627,800.41	-0.62%
ค่าตอบแทนการปฏิบัติงานชั้นสุตรพลิกศพ (เงินงบประมาณ)	-7,200.00	-0.01%
เงินช่วยการศึกษาบุตร	-363,250.00	-0.36%
ค่าตอบแทนการปฏิบัติงานในลักษณะค่าเบี้ยเลี้ยงเหมาจ่าย (บริการ) - เงินงบประมาณ	-1,800,600.00	-1.78%
ค่าตอบแทนการปฏิบัติงานในลักษณะค่าเบี้ยเลี้ยงเหมาจ่าย (บริการ) - เงินนอกงบประมาณ	-5,377,900.00	-5.32%
ค่าตอบแทนการปฏิบัติงานอื่น-เงินงบประมาณ	-4,160.00	0.00%
ค่าตอบแทนการปฏิบัติงานอื่น-เงินนอกงบประมาณ	-31,200.00	-0.03%
ค่าเสื่อมราคา -อาคารเพื่อการพักอาศัย	-346,931.88	-0.34%
ค่าเสื่อมราคา -อาคารเพื่อประโยชน์อื่น	-559,632.03	-0.55%
ค่าเสื่อมราคา-ยานพาหนะและอุปกรณ์การขนส่ง	-684,409.27	-0.68%
ค่าตอบแทนในการปฏิบัติงานของเจ้าหน้าที่ (บริการ)	-8,598,610.75	-8.51%
รายได้ค่ารักษาแรงงานต่างด้าว OP	12,028.00	0.01%
รายได้ค่ารักษาประกันสังคม IP-นอกเครือข่าย ต่างสังกัด สป.สธ.	15,064.00	0.01%
รายได้ค่ารักษาประกันสังคม-กองทุนทดแทน	164,941.75	0.16%
รายได้ค่ารักษาประกันสังคม 72 ชั่วโมงแรก	193,333.95	0.19%
รายได้ค่ารักษาประกันสังคม-ค่าใช้จ่ายสูง/อุบัติเหตุ/ฉุกเฉิน OP	33,943.75	0.03%

# หมายเหตุประกอบงบการเงิน

## บ้านเขว้า, รพช.

### งบแสดงฐานะการเงิน

ณ เดือน กันยายน 2566

ส่วนต่างค่ารักษาที่สูงกว่าเหมาจ่ายรายหัว - กองทุนประกันสังคม - OP	-1,159,260.26	-1.15%
ส่วนต่างค่ารักษาที่สูงกว่าข้อตกลงตามหลักเกณฑ์การจ่าย - กองทุนประกันสังคม - IP	-31,501.52	-0.03%
รายได้ดอกเบี้ยเงินฝากจากสถาบันการเงิน	197,432.48	0.20%
ส่วนต่างค่ารักษาที่ต่ำกว่าข้อตกลงในการจ่ายตาม DRG - ประกันสังคม IP	417,796.02	0.41%
รายได้ค่ารักษาประกันสังคม IP-เครือข่าย	393,020.33	0.39%
รายได้ค่ารักษาแรงงานต่างด้าว IP	10,666.00	0.01%
ส่วนต่างค่ารักษาที่สูงกว่าข้อตกลงในการจ่ายตามหลักเกณฑ์ฯ เงินประกันสุขภาพคนต่างด้าว/แรงงานต่างด้าว OP	-100.00	0.00%
เงินช่วยการศึกษาบุตร	-94,000.00	-0.09%
รายได้จากการช่วยเหลือเพื่อการค้าดำเนินงานจาก อปท.	1,042,499.00	1.03%
เงินช่วยค่ารักษา พยาบาลประเภทผู้ป่วยนอก ร.พ.รัฐ สำหรับผู้มีสิทธิตามกฎหมายยกเว้นผู้รับเบี้ยหวัด/บำนาญ	-3,606.50	0.00%
รายได้จากการรับบริจาค-สินทรัพย์อื่น	427,829.50	0.42%
ส่วนต่างค่ารักษาที่สูงกว่าข้อตกลงในการจ่ายตาม DRG - ประกันสังคม IP	248,509.21	0.25%
ส่วนต่างค่ารักษาที่สูงกว่าข้อตกลงในการจ่ายบริการเฉพาะ CR	3,417.25	0.00%
รายได้กองทุน UC อื่น	2,141,156.32	2.12%
ส่วนต่างค่ารักษาที่สูงกว่าเหมาจ่ายรายหัว - กองทุน UC OP	-3,921,110.50	-3.88%
ส่วนต่างค่ารักษาที่สูงกว่าข้อตกลงในการตามจ่าย UC OP	26,976.00	0.03%
ส่วนต่างค่ารักษาที่ต่ำกว่าข้อตกลงในการตามจ่าย UC OP	18,258.00	0.02%
รายได้ค่ารักษาด้านการสร้างเสริมสุขภาพและป้องกันโรค (P&P)	3,174,904.97	3.14%
รายได้กองทุน UC (CF)	1,690,000.00	1.67%
รายได้ค่ารักษาประกันสังคม IP-นอกเครือข่าย	10,662.00	0.01%
รายได้ค่ารักษา UC IP บริการเฉพาะ	724,689.31	0.72%
รายได้ค่ารักษาประกันสังคม OP-นอกเครือข่าย	2,400.00	0.00%
รายได้จากการยกหนี้กรณีส่งต่อผู้ป่วยระหว่างรพ.	2,967,988.29	2.94%
ส่วนต่างค่ารักษาที่สูงกว่าเหมาจ่ายรายหัว - กองทุน UC P&P	-222,061.00	-0.22%
ส่วนปรับลดค่าแรง OP	-29,810,382.76	-29.49%
ส่วนปรับลดค่าแรง IP	-9,194,795.65	-9.09%
ส่วนปรับลดค่าแรง PP	-5,554,359.91	-5.49%
รายได้ค่ารักษาประกันสังคม OP-เครือข่าย	1,801,972.25	1.78%
รายได้จากการรับบริจาค-เงินสดและรายการเทียบเท่าเงินสด	2,645,154.58	2.62%
รายได้ค่ารักษา UC OP บริการเฉพาะ	735,410.75	0.73%
เงินชดเชยสมาชิก กบข.	-869,341.55	-0.86%
รายได้ค่าตรวจสุขภาพแรงงานต่างด้าว	12,500.00	0.01%
เงินตอบแทนพิเศษของข้าราชการผู้ได้รับเงินเดือนถึงขั้นสูงสุดของอันดับ(บริการ)	-98,341.08	-0.10%
ค่าจ้างประจำ(สนับสนุน)	-1,431,940.00	-1.42%
ค่าจ้างชั่วคราว(บริการ)	-3,125,604.00	-3.09%
ค่าจ้างชั่วคราว(สนับสนุน)	-643,771.00	-0.64%
ค่าจ้างพนักงานกระทรวงสาธารณสุข (บริการ)	-4,918,814.00	-4.87%
ค่าจ้างพนักงานกระทรวงสาธารณสุข (สนับสนุน)	-2,515,560.00	-2.49%
ค่าตอบแทนพนักงานราชการ (สนับสนุน)	-772,920.00	-0.76%
เงินประจำตำแหน่งผู้เชี่ยวชาญ (บริการ)	-591,362.83	-0.58%
ค่าตอบแทนในการปฏิบัติงานเวรหรือผลัดป่วยหรือผลัดคึกของพยาบาล	-1,562,855.00	-1.55%
เงินประจำตำแหน่งวิชาชีพเฉพาะ(บริการ)	-2,513,463.90	-2.49%
เงินสมทบ กบข.	-1,309,194.21	-1.29%
เงินสมทบ กสจ.	-43,041.60	-0.04%
เงินสมทบกองทุนประกันสังคมส่วนของนายจ้าง(เงินงบประมาณ)	-25,200.00	-0.02%
เงินสมทบประกันสังคมส่วนของนายจ้าง (เงินนอกงบประมาณ)	-511,106.00	-0.51%
ค่าตอบแทนเพิ่มพิเศษสำหรับผู้ปฏิบัติงานด้านสาธารณสุข(พตส.-เงินงบประมาณ)	-2,103,500.00	-2.08%
ค่าตอบแทนเพิ่มพิเศษสำหรับผู้ปฏิบัติงานด้านสาธารณสุข(พตส.-เงินนอกงบประมาณ)	-93,500.00	-0.09%
เงินสมทบกองทุนเงินทดแทน - เงินนอกงบประมาณ	-3,423.00	0.00%
รายได้กองทุน P&P อื่น	552,585.00	0.55%
เงินค่าครองชีพสำหรับข้าราชการ(สนับสนุน)	-15,870.00	-0.02%



# หมายเหตุประกอบงบการเงิน

บ้านเขว้า, รพช.

งบแสดงฐานะการเงิน

ณ เดือน กันยายน 2566

รายได้ค่าธรรมเนียม UC	350,835.00	0.35%
บัญชีรายได้ระหว่างหน่วยงาน - หน่วยงานรับเงินงบดำเนินงานจากรัฐบาล	272,841.08	0.27%
บัญชีรายได้ระหว่างหน่วยงาน - หน่วยงานรับเงินงบกลางจากรัฐบาล	2,360,777.36	2.34%
รายได้ค่าปรับ	3,484.00	0.00%
รายได้ค่าใบรับรองแพทย์	77,367.00	0.08%
รายได้ลักษณะอื่น	105,156.16	0.10%
รายได้อื่น-ครุภัณฑ์ ที่ดินและสิ่งก่อสร้างรับโอนจาก สสจ./รพศ./รพท./รพช./รพ.สต.	9,600,000.00	9.50%
รายได้อื่น-เงินนอกงบประมาณรับโอนจาก สสจ./รพศ./รพท./รพช./รพ.สต.	592,160.00	0.59%
รายได้อื่น-เงินงบประมาณงบดำเนินงานรับโอนจาก สสจ./รพศ./รพท./รพช./รพ.สต.	3,955,600.00	3.91%
ค่าล่วงเวลา(สนับสนุน)	-11,975.00	-0.01%
รายได้อื่น-เงินงบประมาณงบกลางรับโอนจาก สสจ./รพศ./รพท./รพช./รพ.สต.	4,054,641.50	4.01%
บัญชีรายได้ระหว่างหน่วยงาน - หน่วยงานรับเงินงบบุคลากรจากรัฐบาล	52,724,413.51	52.15%
เงินเดือนข้าราชการ(บริการ)	-45,147,426.78	-44.66%
เงินเดือนข้าราชการ(สนับสนุน)	-2,251,430.00	-2.23%
รายได้สูง/(ต่ำกว่า) ค่าใช้จ่ายสุทธิ	-4,325,390.28	-4.28%
รายได้สูง/(ต่ำกว่า) ค่าใช้จ่ายสะสม		
รายได้สูง(ต่ำกว่า) ค่าใช้จ่ายสะสม (เงินนอกงบประมาณ)	49,401,132.06	48.86%
ผลสะสมจากการแก้ไขข้อผิดพลาด (เงินบำรุง)	277,629.45	0.27%
ผลสะสมจากการแก้ไขข้อผิดพลาด-รายได้ (เงินบำรุง)	8,747,152.23	8.65%
ผลสะสมจากการแก้ไขข้อผิดพลาด-รายได้ (เงินงบ)	46,530.00	0.05%
ผลสะสมจากการแก้ไขข้อผิดพลาด-ค่าใช้จ่าย (เงินบำรุง)	-497,102.57	-0.49%
รายได้สูง(ต่ำกว่า) ค่าใช้จ่ายสะสม (เงินงบประมาณ)	21,348,300.89	21.12%
รายได้สูง/(ต่ำกว่า) ค่าใช้จ่ายสะสม	79,323,642.06	78.46%
ทุน		
ทุน	5,437,712.65	5.38%
ทุน	5,437,712.65	5.38%
ทุนตั้งต้น	80,435,964.43	79.56%

(นางพิมพ์ชนันท์ อังสรินทร์)

นักวิชาการเงินและบัญชีปฏิบัติการ

(นางสุจรรยา สุวรรณกลาง)

นักวิชาการเงินและบัญชี

นางฉวีวรรณ งาหัตถ์

พยาบาลวิชาชีพชำนาญการ

(นายวัชรพงษ์ กระจ่าง)

ผู้อำนวยการโรงพยาบาลบ้านเขว้า

หมายเหตุประกอบงบการเงิน

บ้านเขว้า, รพช.

งบแสดงผลการดำเนินงาน

ณ เดือน กันยายน 2566

รายได้ที่ไม่เกิดจากการดำเนินงาน

รายได้ดอกเบี้ยของแผ่นดิน

รายได้ดอกเบี้ยเงินฝากที่สถาบันการเงิน

0.00 0.00%

รายได้ดอกเบี้ยของแผ่นดิน

0.00 0.00%

รายได้ที่ไม่เกิดจากการดำเนินงาน

0.00 0.00%

รายได้จากการดำเนินงาน

รายได้จากการให้บริการของหน่วยงาน

รายได้ค่าสิ่งส่งตรวจ - หน่วยงานภาครัฐ

2,520.00 0.00%

รายได้จากระบบปฏิบัติการฉุกเฉิน (EMS)

315,600.00 0.23%

รายได้สนับสนุนยาและอื่น ๆ

15,582.42 0.01%

รายได้จากการให้บริการของหน่วยงาน

333,702.42 0.24%

รายได้ค่ารักษาพยาบาล

รายได้ค่ารักษาเบิกต้นสังกัด OP

112,289.00 0.08%

รายได้ค่ารักษาเบิกต้นสังกัด IP

2,579.00 0.00%

รายได้ค่ารักษาชำระเงิน OP

1,682,370.50 1.20%

รายได้ค่ารักษาชำระเงิน IP

65,183.00 0.05%

รายได้ค่ารักษาเบิกจ่ายตรงกรมบัญชีกลาง OP

4,906,523.25 3.51%

รายได้ค่ารักษาเบิกจ่ายตรงกรมบัญชีกลาง IP

1,278,692.00 0.91%

รายได้ค่ารักษา พรบ.รด OP

248,134.92 0.18%

รายได้ค่ารักษา พรบ.รด IP

137,192.06 0.10%

รายได้ค่ารักษาเบิกจ่ายตรง- อปท. OP

1,034,375.25 0.74%

รายได้ค่ารักษาเบิกจ่ายตรงอปท. IP

282,428.50 0.20%

รายได้ค่ารักษาเบิกจ่ายตรง- อปท.รูปแบบพิเศษ OP

302,664.00 0.22%

รายได้ค่ารักษาเบิกจ่ายตรง- อปท.รูปแบบพิเศษ IP

137,994.00 0.10%

รายได้ค่ารักษาพยาบาล

10,190,425.48 7.28%

รายได้ค่ารักษาพยาบาลสำหรับโครงการสุขภาพถ้วนหน้า UC

รายได้ค่ารักษา UC -OP ใน CUP

46,603,722.75 33.31%

รายได้ค่ารักษา UC-IP

17,552,224.80 12.55%

รายได้ค่ารักษา UC - OP นอก CUP ในจังหวัด สังกัด สธ.

432,274.50 0.31%

รายได้กองทุน UC (งบลงทุน)

1,922,850.14 1.37%

รายได้กองทุน UC - OP แบบเหมาจ่ายต่อผู้มีสิทธิ

14,138,612.14 10.11%

รายได้กองทุน UC - P&P แบบเหมาจ่ายต่อผู้มีสิทธิ

4,661,219.62 3.33%

รายได้กองทุน UC เฉพาะโรคอื่น

190,895.00 0.14%

รายได้กองทุน P&P อื่น

552,585.00 0.40%

รายได้กองทุน UC อื่น

2,141,156.32 1.53%

ส่วนต่างค่ารักษาที่สูงกว่าเหมาจ่ายรายหัว - กองทุน UC OP

-3,921,110.50 -2.80%

ส่วนต่างค่ารักษาที่สูงกว่าข้อตกลงในการตามจ่าย UC OP

26,976.00 0.02%

ส่วนต่างค่ารักษาที่ต่ำกว่าข้อตกลงในการตามจ่าย UC OP

18,258.00 0.01%

รายได้ค่ารักษาด้านการสร้างเสริมสุขภาพและป้องกันโรค (P&P)

3,174,904.97 2.27%

รายได้กองทุน UC (CF)

1,690,000.00 1.21%

รายได้ค่ารักษา UC OP บริการเฉพาะ

735,410.75 0.53%

รายได้ค่ารักษา UC IP บริการเฉพาะ

724,689.31 0.52%

ส่วนต่างค่ารักษาที่สูงกว่าข้อตกลงในการจ่ายบริการเฉพาะ CR

3,417.25 0.00%

รายได้จากการยกหนี้กรณีส่งต่อผู้ป่วยระหว่างรพ.

2,967,988.29 2.12%

ส่วนต่างค่ารักษาที่สูงกว่าเหมาจ่ายรายหัว - กองทุน UC P&P

-222,061.00 -0.16%

หมายเหตุประกอบงบการเงิน

บ้านเขว้า,รพช.

งบแสดงผลการดำเนินงาน

ณ เดือน กันยายน 2566

ส่วนปรับลดค่าแรง OP	-29,810,382.76	-21.31%
ส่วนปรับลดค่าแรง IP	-9,194,795.65	-6.57%
ส่วนปรับลดค่าแรง PP	-5,554,359.91	-3.97%
รายได้ค่าบริการพยาบาลสำหรับโครงการสุขภาพถ้วนหน้า UC	48,834,475.02	34.91%
รายได้ค่าบริการพยาบาลจากกองทุน		
รายได้ค่าบริการประกันสังคม OP-เครือข่าย	1,801,972.25	1.29%
รายได้ค่าบริการประกันสังคม IP-เครือข่าย	393,020.33	0.28%
รายได้ค่าบริการประกันสังคม OP-นอกเครือข่าย	2,400.00	0.00%
รายได้ค่าบริการประกันสังคม IP-นอกเครือข่าย	10,662.00	0.01%
รายได้ค่าบริการประกันสังคม IP-นอกเครือข่าย ต่างสังกัด สป.สร.	15,064.00	0.01%
รายได้ค่าบริการประกันสังคม-กองทุนทดแทน	164,941.75	0.12%
รายได้ค่าบริการประกันสังคม 72 ชั่วโมงแรก	193,333.95	0.14%
รายได้ค่าบริการประกันสังคม-ค่าใช้จ่ายสูง/อุบัติเหตุ/ฉุกเฉิน OP	33,943.75	0.02%
ส่วนต่างค่าบริการที่สูงกว่าเหมาจ่ายรายหัว - กองทุนประกันสังคม - OP	-1,159,260.26	-0.83%
ส่วนต่างค่าบริการที่สูงกว่าข้อตกลงตามหลักเกณฑ์การจ่าย - กองทุนประกันสังคม - IP	-31,501.52	-0.02%
ส่วนต่างค่าบริการที่สูงกว่าข้อตกลงในการจ่ายตาม DRG -ประกันสังคม IP	248,509.21	0.18%
ส่วนต่างค่าบริการที่ต่ำกว่าข้อตกลงในการจ่ายตาม DRG -ประกันสังคม IP	417,796.02	0.30%
รายได้ค่าบริการแรงงานต่างด้าว OP	12,028.00	0.01%
รายได้ค่าบริการแรงงานต่างด้าว IP	10,666.00	0.01%
ส่วนต่างค่าบริการที่สูงกว่าข้อตกลงในการจ่ายตามหลักเกณฑ์ฯ เงินประกันสุขภาพคนต่างด้าว/แ	-100.00	0.00%
รายได้ค่าตรวจสุขภาพแรงงานต่างด้าว	12,500.00	0.01%
รายได้ค่าบริการพยาบาลจากกองทุน	2,125,975.48	1.52%
รายได้จากการช่วยเหลือเพื่อการดำเนินงานของหน่วยงาน		
รายได้จากการช่วยเหลือเพื่อการดำเนินงานจาก อปท.	1,042,499.00	0.75%
รายได้จากการช่วยเหลือเพื่อการดำเนินงานของหน่วยงาน	1,042,499.00	0.75%
รายได้จากการบริจาคของหน่วยงาน		
รายได้จากการรับบริจาค-เงินสดและรายการเทียบเท่าเงินสด	2,645,154.58	1.89%
รายได้จากการรับบริจาค-สินทรัพย์อื่น	427,829.50	0.31%
รายได้จากการบริจาคของหน่วยงาน	3,072,984.08	2.20%
รายได้ดอกเบี้ยเงินฝากจากสถาบันการเงิน		
รายได้ดอกเบี้ยเงินฝากจากสถาบันการเงิน	197,432.48	0.14%
รายได้ดอกเบี้ยเงินฝากจากสถาบันการเงิน	197,432.48	0.14%
รายได้จากเงินงบประมาณ		
บัญชีรายได้ระหว่างหน่วยงาน - หน่วยงานรับเงินงบบุคลากรจากรัฐบาล	52,724,413.51	37.69%
บัญชีรายได้ระหว่างหน่วยงาน - หน่วยงานรับเงินงบดำเนินงานจากรัฐบาล	272,841.08	0.20%
บัญชีรายได้ระหว่างหน่วยงาน - หน่วยงานรับเงินงบกลางจากรัฐบาล	2,360,777.36	1.69%
รายได้จากเงินงบประมาณ	55,358,031.95	39.57%
รายได้อื่น		
รายได้ค่าปรับ	3,484.00	0.00%
รายได้ค่าไปรับรอนแพทย์	77,367.00	0.06%
รายได้ลักษณะอื่น	105,156.16	0.08%
รายได้อื่น-ครุภัณฑ์ ที่ดินและสิ่งก่อสร้างรับโอนจาก สสจ./รพศ./รพท./รพช./รพ.สต.	9,600,000.00	6.86%
รายได้อื่น-เงินนอกงบประมาณรับโอนจาก สสจ./รพศ./รพท./รพช./รพ.สต.	592,160.00	0.42%
รายได้อื่น-เงินงบประมาณงบดำเนินงานรับโอนจาก สสจ./รพศ./รพท./รพช./รพ.สต.	3,955,600.00	2.83%
รายได้อื่น-เงินงบประมาณงบกลางรับโอนจาก สสจ./รพศ./รพท./รพช./รพ.สต.	4,054,641.50	2.90%

หมายเหตุประกอบงบการเงิน

บ้านเขว้า, รพช.

งบแสดงผลการดำเนินงาน

ณ เดือน กันยายน 2566

รายได้ค่าธรรมเนียม UC	350,835.00	0.25%
รายได้อื่น	18,739,243.66	13.40%
รายได้จากการดำเนินงาน	<b>139,894,769.57</b>	100.00%
รายได้	<b>139,894,769.57</b>	100.00%
ค่าใช้จ่ายดำเนินงาน		
เงินเดือนและค่าจ้าง		
เงินเดือนข้าราชการ(บริการ)	45,147,426.78	-32.27%
เงินเดือนข้าราชการ(สนับสนุน)	2,251,430.00	-1.61%
เงินประจำตำแหน่งวิชาชีพเฉพาะ(บริการ)	2,513,463.90	-1.80%
เงินประจำตำแหน่งผู้เชี่ยวชาญ (บริการ)	591,362.83	-0.42%
ค่าล่วงเวลา(สนับสนุน)	11,975.00	-0.01%
เงินตอบแทนพิเศษของข้าราชการผู้ได้รับเงินเดือนถึงขั้นสูงสุดของอันดับ(บริการ)	98,341.08	-0.07%
ค่าจ้างประจำ(สนับสนุน)	1,431,940.00	-1.02%
ค่าจ้างชั่วคราว(บริการ)	3,125,604.00	-2.23%
ค่าจ้างชั่วคราว(สนับสนุน)	643,771.00	-0.46%
ค่าจ้างพนักงานกระทรวงสาธารณสุข (บริการ)	4,918,814.00	-3.52%
ค่าจ้างพนักงานกระทรวงสาธารณสุข (สนับสนุน)	2,515,560.00	-1.80%
ค่าตอบแทนพนักงานราชการ (สนับสนุน)	772,920.00	-0.55%
เงินค่าครองชีพสำหรับข้าราชการ(สนับสนุน)	15,870.00	-0.01%
ค่าตอบแทนในการปฏิบัติงานเวรหรือผลัดป่ายและหรือผลัดตึกของพยาบาล	1,562,855.00	-1.12%
เงินเดือนและค่าจ้าง	65,601,333.59	-46.89%
ค่าใช้จ่ายบุคลากรอื่น		
เงินชดเชยสมาชิก กบข.	869,341.55	-0.62%
เงินสมทบ กบข.	1,309,194.21	-0.94%
เงินสมทบ กสจ.	43,041.60	-0.03%
เงินสมทบกองทุนประกันสังคมส่วนของนายจ้าง(เงินงบประมาณ)	25,200.00	-0.02%
เงินสมทบประกันสังคมส่วนของนายจ้าง (เงินนอกงบประมาณ)	511,106.00	-0.37%
ค่าตอบแทนพิเศษสำหรับผู้ปฏิบัติงานด้านสาธารณสุข(พตส.-เงินงบประมาณ)	2,103,500.00	-1.50%
ค่าตอบแทนพิเศษสำหรับผู้ปฏิบัติงานด้านสาธารณสุข(พตส.-เงินนอกงบประมาณ)	93,500.00	-0.07%
เงินสมทบกองทุนเงินทดแทน - เงินนอกงบประมาณ	3,423.00	0.00%
ค่าใช้จ่ายบุคลากรอื่น	4,958,306.36	-3.54%
เงินช่วยเหลือพนักงานและครอบครัวด้านการศึกษา		
เงินช่วยการศึกษาบุตร	363,250.00	-0.26%
เงินช่วยค่ารักษาพยาบาลประเภทผู้ป่วยนอก ร.พ.รัฐ สำหรับผู้มีสิทธิตามกฎหมายยกเว้นผู้รับเห	3,606.50	0.00%
เงินช่วยเหลือพนักงานและครอบครัวด้านการศึกษา	366,856.50	-0.26%
เงินช่วยเหลือด้านการศึกษาและรักษาพยาบาลผู้รับเบี้ยหวัด/บำนาญ		
เงินช่วยการศึกษาบุตร	94,000.00	-0.07%
เงินช่วยเหลือด้านการศึกษาและรักษาพยาบาลผู้รับเบี้ยหวัด/บำนาญ	94,000.00	-0.07%
ค่าใช้จ่ายด้านการฝึกอบรม ภายในประเทศ		
ค่าใช้จ่ายด้านการฝึกอบรม-ในประเทศ(เงินนอกงบประมาณ)	389,098.00	-0.28%
ค่าเบี้ยเลี้ยง - ในประเทศ (เงินนอกงบประมาณ)	3,440.00	0.00%
ค่าที่พัก - ในประเทศ(เงินนอกงบประมาณ)	8,800.00	-0.01%
ค่าใช้จ่ายด้านการฝึกอบรม ภายในประเทศ	401,338.00	-0.29%
ค่าใช้จ่ายเดินทาง ภายในประเทศ		

หมายเหตุประกอบงบการเงิน

บ้านเข็ว, รพช.

งบแสดงผลการดำเนินงาน

ณ เดือน กันยายน 2566

ค่าใช้จ่ายเดินทางอื่น - ในประเทศ (เงินนอกงบประมาณ)	13,155.00	-0.01%
ค่าใช้จ่ายเดินทาง ภายในประเทศ	13,155.00	-0.01%
ค่าวัสดุ ค่าซ่อมแซมและบำรุงรักษา		
วัสดุสำนักงานใช้ไป	377,478.30	-0.27%
วัสดุไฟฟ้าและวิทยุใช้ไป	279,736.68	-0.20%
วัสดุคอมพิวเตอร์ ใช้ไป	360,849.00	-0.26%
วัสดุงานบ้านงานครัวใช้ไป	631,803.02	-0.45%
วัสดุก่อสร้างใช้ไป	143,204.40	-0.10%
วัสดุอื่นใช้ไป	200,594.80	-0.14%
ค่าซ่อมแซมอาคารและสิ่งปลูกสร้าง	2,250.00	0.00%
ค่าซ่อมแซมครุภัณฑ์สำนักงาน	57,112.80	-0.04%
ค่าซ่อมแซมครุภัณฑ์ยานพาหนะและขนส่ง	299,396.09	-0.21%
ค่าซ่อมแซมครุภัณฑ์ไฟฟ้าและวิทยุ	89,490.50	-0.06%
ค่าซ่อมแซมครุภัณฑ์โฆษณาและเผยแพร่	5,400.00	0.00%
ค่าซ่อมแซมครุภัณฑ์วิทยาศาสตร์และการแพทย์	136,438.00	-0.10%
ค่าซ่อมแซมครุภัณฑ์คอมพิวเตอร์	1,100.00	0.00%
ค่าซ่อมแซมครุภัณฑ์อื่น	95,834.35	-0.07%
ค่าเชื้อเพลิง	456,071.00	-0.33%
ค่าวัสดุ ค่าซ่อมแซมและบำรุงรักษา	3,136,758.94	-2.24%
ค่าจ้างเหมาบริการ		
ค่าจ้างเหมาทำความสะอาด	843,897.60	-0.60%
ค่าจ้างเหมากำจัดขยะติดเชื้อ	125,428.20	-0.09%
ค่าจ้างเหมาบริการอื่น(สนับสนุน)	5,191,223.39	-3.71%
ค่าจ้างตรวจทางห้องปฏิบัติการ (Lab)	1,118,457.00	-0.80%
ค่าจ้างตรวจเอ็กซเรย์ (X-Ray)	418,000.00	-0.30%
ค่าจ้างเหมาบริการ	7,697,006.19	-5.50%
ค่าธรรมเนียมธนาคาร		
ค่าธรรมเนียมธนาคาร	54.00	0.00%
ค่าธรรมเนียมธนาคาร	54.00	0.00%
ค่าสาธารณูปโภค		
ค่าไฟฟ้า	2,899,751.81	-2.07%
ค่าน้ำประปาและน้ำบาดาล	687,559.46	-0.49%
ค่าโทรศัพท์	32,498.32	-0.02%
ค่าบริการสื่อสารและโทรคมนาคม	191,329.91	-0.14%
ค่าไปรษณีย์และขนส่ง	28,068.00	-0.02%
ค่าสาธารณูปโภค	3,839,207.50	-2.74%
ค่าใช้จ่ายอื่น ๆ		
ค่าเบี้ยประกันภัย	163,741.57	-0.12%
ค่าใช้จ่ายอื่น ๆ	163,741.57	-0.12%
ต้นทุนบริการ		
ยาใช้ไป	12,635,432.87	-9.03%
วัสดุเภสัชกรรมใช้ไป	225,999.05	-0.16%
วัสดุทางการแพทย์ทั่วไปใช้ไป	2,671,463.65	-1.91%
วัสดุวิทยาศาสตร์และการแพทย์ใช้ไป	4,461,582.00	-3.19%
วัสดุบริโภคใช้ไป	689,006.89	-0.49%

หมายเหตุประกอบงบการเงิน

บ้านเข็ว้า, รพช.

งบแสดงผลการดำเนินงาน

ณ เดือน กันยายน 2566

วัสดุเครื่องแต่งกายใช้ไป	11,100.00	-0.01%
วัสดุทันตกรรมใช้ไป	985,758.63	-0.70%
ต้นทุนบริการ	21,680,343.09	-15.50%
ค่าครุภัณฑ์มูลค่าน้อยกว่าเกณฑ์		
ค่าครุภัณฑ์มูลค่าน้อยกว่าเกณฑ์	525,017.50	-0.38%
ค่าครุภัณฑ์มูลค่าน้อยกว่าเกณฑ์	525,017.50	-0.38%
ค่าใช้จ่ายจากการดำเนินงานอื่น		
ค่าใช้จ่ายตามโครงการ(PP)	759,093.40	-0.54%
ค่าใช้จ่ายตามโครงการ (งปม)	85,900.00	-0.06%
ค่าใช้จ่ายโครงการ(เงินนอกง)	536,612.00	-0.38%
ค่ารักษาตามจ่าย UC ในสังกัด สธ.	5,680,948.04	-4.06%
ค่าใช้จ่ายจากการดำเนินงานอื่น	7,062,553.44	-5.05%
ค่าตอบแทน		
ค่าตอบแทนเงินเพิ่มพิเศษแพทย์ไม่ทำเวชปฏิบัติฯ(บริการ)	590,000.00	-0.42%
ค่าตอบแทนเงินเพิ่มเภสัชกรไม่ทำเวชปฏิบัติฯ(บริการ)	250,000.00	-0.18%
ค่าตอบแทนในการปฏิบัติงานของเจ้าหน้าที่ (บริการ)	8,598,610.75	-6.15%
ค่าตอบแทนการปฏิบัติงานชั้นสูตรพลิกศพ (เงินงบประมาณ)	7,200.00	-0.01%
ค่าตอบแทนการปฏิบัติงานชั้นสูตรพลิกศพ (เงินนอกงบประมาณ)	13,200.00	-0.01%
ค่าตอบแทนการปฏิบัติงานในลักษณะค่าเบี่ยงเบนจ่าย (บริการ) - เงินงบประมาณ	1,800,600.00	-1.29%
ค่าตอบแทนการปฏิบัติงานในลักษณะค่าเบี่ยงเบนจ่าย (บริการ) - เงินนอกงบประมาณ	5,377,900.00	-3.84%
ค่าตอบแทนการปฏิบัติงานอื่น-เงินงบประมาณ	4,160.00	0.00%
ค่าตอบแทนการปฏิบัติงานอื่น-เงินนอกงบประมาณ	31,200.00	-0.02%
ค่าตอบแทน	16,672,870.75	-11.92%
ค่าเสื่อมราคาและค่าตัดจำหน่าย		
ค่าเสื่อมราคา -อาคารเพื่อการพักอาศัย	346,931.88	-0.25%
ค่าเสื่อมราคา -อาคารเพื่อประโยชน์อื่น	559,632.03	-0.40%
ค่าเสื่อมราคา-ยานพาหนะและอุปกรณ์การขนส่ง	684,409.27	-0.49%
ค่าเสื่อมราคา-ครุภัณฑ์วิทยาศาสตร์ และการแพทย์	2,420,667.82	-1.73%
ค่าเสื่อมราคาและค่าตัดจำหน่าย	4,011,641.00	-2.87%
ค่าเสื่อมราคา - อาคารและสิ่งปลูกสร้าง Interface		
ค่าเสื่อมราคาอาคารเพื่อประโยชน์อื่น- Interface	143,253.20	-0.10%
ค่าเสื่อมราคาครุภัณฑ์สำนักงาน- Interface	627,800.41	-0.45%
ค่าเสื่อมราคาครุภัณฑ์ยานพาหนะและขนส่ง-Interface	154,935.49	-0.11%
ค่าเสื่อมราคาครุภัณฑ์ไฟฟ้าและวิทยุ - Interface	24,178.35	-0.02%
ค่าเสื่อมราคาครุภัณฑ์โฆษณาและเผยแพร่ - Interface	80,509.64	-0.06%
ค่าเสื่อมราคาครุภัณฑ์วิทยาศาสตร์และการแพทย์ -Interface	2,370,798.79	-1.69%
ค่าเสื่อมราคาอุปกรณ์คอมพิวเตอร์ - Interface	506,113.96	-0.36%
ค่าเสื่อมราคาครุภัณฑ์งานบ้านงานครัว -Interface	160,214.18	-0.11%
ค่าเสื่อมราคาครุภัณฑ์อื่น - Interface	1,748.09	0.00%
ค่าเสื่อมราคา - อาคารและสิ่งปลูกสร้าง Interface	4,069,552.11	-2.91%
ค่าใช้จ่ายเงินอุดหนุน - เพื่อการดำเนินงาน		
บัญชีค่าใช้จ่ายช่วยเหลือตามมาตรการของรัฐ (งบกลาง โควิด)	3,603,125.00	-2.58%
ค่าใช้จ่ายเงินอุดหนุน - เพื่อการดำเนินงาน	3,603,125.00	-2.58%
หนี้สูญและหนี้สงสัยจะสูญ		
หนี้สงสัยจะสูญ-ลูกหนี้การรักษา-ชำระเงิน OP	18,566.28	-0.01%

หมายเหตุประกอบงบการเงิน

บ้านเขว้า, รพช.

งบแสดงผลการดำเนินงาน

ณ เดือน กันยายน 2566

หนี้สงสัยจะสูญ-ลูกหนี้การค้า-ชำระเงิน IP	4,152.40	0.00%
หนี้สงสัยจะสูญ-ลูกหนี้การค้า UC-OP นอก CUP (ในจังหวัด)	8,534.64	-0.01%
หนี้สูญและหนี้สงสัยจะสูญ	31,253.32	-0.02%
ค่าใช้จ่ายดำเนินงาน	* 143,928,113.86	-102.88%
ค่าใช้จ่ายที่ไม่เกิดจากการดำเนินงาน		
ค่าจำหน่ายจากการขายทรัพย์สิน		
ค่าจำหน่าย-อาคารเพื่อการพักอาศัย	1.00	0.00%
ค่าจำหน่าย-สิ่งปลูกสร้าง	4.00	0.00%
ค่าจำหน่าย - ครุภัณฑ์ Interface	37.00	0.00%
ค่าจำหน่าย-อาคารและสิ่งปลูกสร้างไม่ระบุรายละเอียด	3.99	0.00%
ค่าจำหน่ายจากการขายทรัพย์สิน	45.99	0.00%
ค่าใช้จ่ายที่ไม่เกิดจากการดำเนินงาน	45.99	0.00%
ขาดทุนจากรายการพิเศษ		
ค่าใช้จ่ายอื่น		
ค่าใช้จ่ายโครงการผลิตบุคลากรทางการแพทย์	280,000.00	-0.20%
ค่าใช้จ่ายอื่น-เงินนอกงบประมาณโอนไปสสจ./รพศ. /รพท./รพช./รพ.สต.	12,000.00	-0.01%
ค่าใช้จ่ายอื่น	292,000.00	-0.21%
ขาดทุนจากรายการพิเศษ	292,000.00	-0.21%
ค่าใช้จ่าย	144,220,159.85	-103.09%
รายได้ / ค่าใช้จ่าย	-4,325,390.28	-3.09%
	<b>-4,325,390.28</b>	<b>-3.09%</b>




(นางพิมพ์ชนันท์ ธงสันเทียะ)

นักวิชาการเงินและบัญชีปฏิบัติการ




(นางสุจรรยา สุวรรณกลาง)

นักวิชาการเงินและบัญชี



นางฉวีวรรณ งาหัตถ์

พยาบาลวิชาชีพชำนาญการ



(นายวัชรพงษ์ กระบี่ศรี)

ผู้อำนวยการโรงพยาบาลบ้านเขว้า